

## INSTRUKCJA ZAPISU NA ZAJĘCIA

1. Wchodzimy na stronę [www.strefazajec.pl](http://www.strefazajec.pl)
2. Klikamy przycisk ZALOGUJ SIĘ
3. Jeżeli jest to nasza pierwsza wizyta wypełniamy formularz ZAREJESTRUJ SIĘ (jeżeli jest to nasza kolejna wizyta przechodzimy do punktu 7)

Zarejestruj się

**Imię**  
Jan

**Nazwisko**  
Testowy

**E-mail (to będzie Twój login)**  
jan.testowy@twojadomena.pl


**Hasło**  
••••••••

**Powtórz hasło**  
••••••••

Znam i akceptuję postanowienia [Regulaminu](#)

zarejestruj się

4. Po kliknięciu w przycisk ZAREJESTRUJ SIĘ zostajemy przekierowani na stronę naszego konta.



### Twoje konto

Jan Testowy (jan.testowy@twojadomena.pl)

**E-mail**  
jan.testowy@twojadomena.pl

**Telefon**

**Rok urodzenia**  
\*Prosimy o uzupełnienie profilu

[edytuj swój profil](#) [nowy profil dziecka](#)

### Twoje kursy

#	Nazwa kursu	Grupa	Miejsce	Start	Status ▾
---	-------------	-------	---------	-------	----------

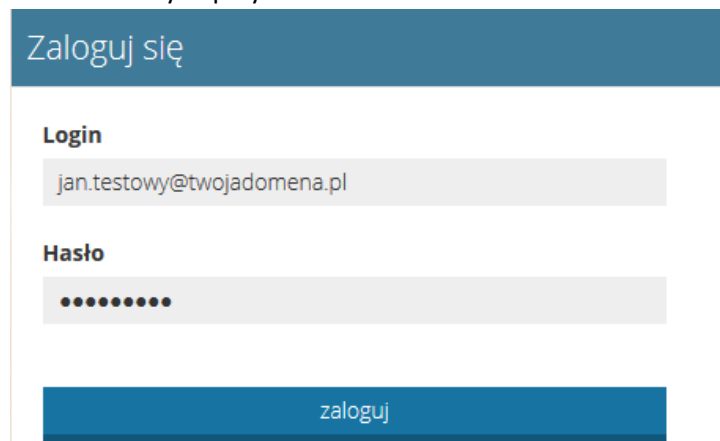
5. Klikamy w niebieski przycisk **EDYTUJ TWÓJ PROFIL** i wypełniamy formularze DANE KONTAKTOWE i ADRES ZAMIESZKANIA a następnie klikamy w przycisk ZAPISZ

Dane kontaktowe	Adres zamieszkania
<b>Imię</b> jan	<b>Ulica i numer domu</b> Kościuszki 49
<b>Nazwisko</b> Testowy	<b>Kod pocztowy</b> 05-500
<b>Data urodzenia (np. 1981-10-24)</b> 1981-10-24	<b>Miasto</b> Piaseczno
<b>Płeć</b> <input checked="" type="radio"/> mężczyzna <input type="radio"/> kobieta	
<b>Telefon kontaktowy</b> 123456789	
<b>Kontaktowy adres e-mail</b> jan.testowy@twojadomena.pl	
<b>zapisz</b>	

6. Jeżeli jesteśmy rodzicem i będziemy chcieli zapisać nasz dziecko lub dzieci klikamy w zielony przycisk **NOWY PROFIL DZIECKA** i klikamy w przycisk ZAPISZ. Proces powtarzamy do czasu wprowadzenia wszystkich dzieci. Jeżeli nie będziemy dodawać członków rodziny krok 6 pomijamy.

Dane kontaktowe	Adres zamieszkania
<b>Imię</b> Adam	<b>Ulica i numer domu</b> Kościuszki 49
<b>Nazwisko</b> Testowy	<b>Kod pocztowy</b> 05-500
<b>Data urodzenia (np. 1981-10-24)</b> 2000-10-24	<b>Miasto</b> Piaseczno
<b>Płeć</b> <input checked="" type="radio"/> mężczyzna <input type="radio"/> kobieta	
<b>Telefon kontaktowy</b> 123456789	
<b>Kontaktowy adres e-mail</b> jan.testowy@twojagomena.pl	
<b>zapisz</b>	

7. Jeżeli jest to nasza kolejna wizyta wypełniamy formularz ZALOGUJ SIĘ podając jako login adres e-mail oraz hasło i klikamy w przycisk ZALOGUJ.



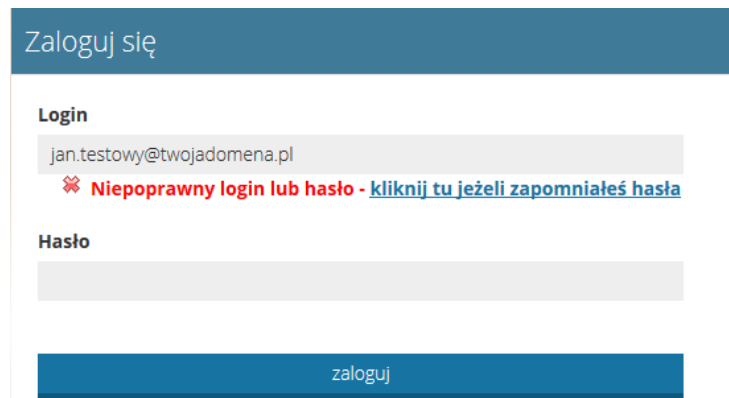
Zaloguj się

**Login**  
jan.testowy@twojadomena.pl

**Hasło**  
●●●●●●●●

zaloguj

8. W przypadku gdy zapomnieliśmy hasła wpisujemy w pole HASŁO jakikolwiek ciąg znaków, np. ABCDE i klikamy ZALOGUJ.



Zaloguj się

**Login**  
jan.testowy@twojadomena.pl

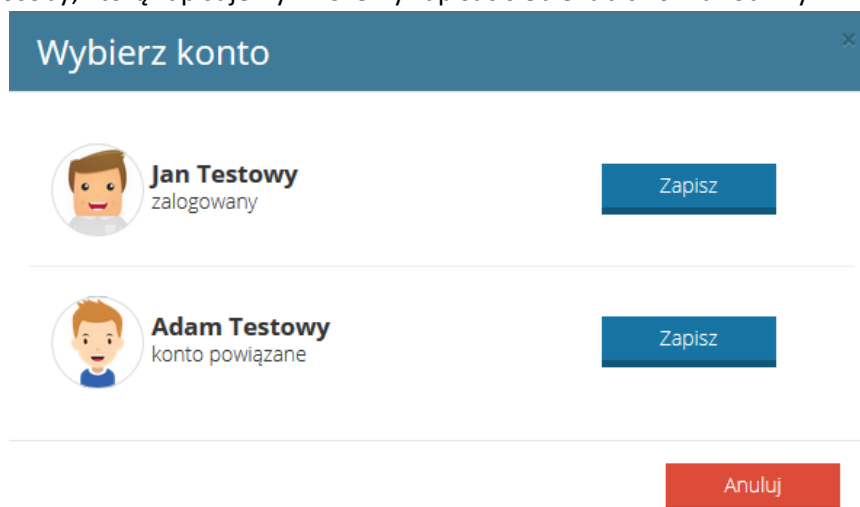
✖ Niepoprawny login lub hasło - [kliknij tu jeżeli zapomniałeś hasła](#)

**Hasło**


zaloguj


Następnie klikamy w link [KLIKNIJ TU JEŻELI ZAPOMNIAŁEŚ HASŁA](#) i postępujemy zgodnie z wytycznymi resetowania hasła.

9. Po udanym procesie logowania klikamy w link [ZAJĘCIA](#), na górze strony a następnie w link [OŚRODEK KULTURY W GÓRZE KALWARII](#). Znajdziemy się na stronie z wszystkimi zajęciami jakie są dostępne w systemie zapisów.
10. Wybieramy interesujące nas zajęcia i klikamy przycisk ZAPISZ. Kolejnym krokiem jest wybranie osoby, którą zapisujemy. Możemy zapisać siebie lub członka rodziny.



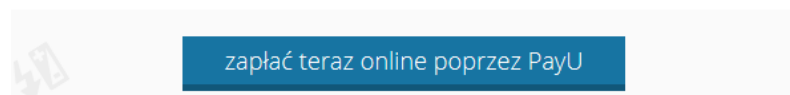
Wybierz konto

 **Jan Testowy**  
zalogowany Zapisz

 **Adam Testowy**  
konto powiązane Zapisz

Anuluj

11. Po wybraniu odpowiedniego konta zostaniemy przeniesieni na stronę, na której wybierzemy rodzaj płatności oraz grupę (jeżeli zajęcia przewidują taką możliwość).
  - Jeżeli posiadamy Kartę Dużej Rodziny to wybieramy odpowiedni rodzaj: KDR 3+ lub KDR 4+ (wybór KDR jest weryfikowany, więc w przypadku błędu będzie robiona korekta opłat). Jeżeli nie posiadamy KDR wybieramy Opłatę standardową.
  - Wybierając grupę zwracamy uwagę na ilość wolnych miejsc. Jeżeli wybierzemy grupę z zerową ilością wolnych miejsc nasze zgłoszenie trafi na listę rezerwową. Na tym etapie nasz zapis zakończy się bez płatności. W przypadku zwolnienia się miejsca na wybranych zajęciach będziemy mogli trafić z listy rezerwowej na listę oczekujących na płatność.
  - Wybierając grupę z wolnymi miejscami przejdziemy dalej do płatności.
12. Po wybraniu rodzaju płatności, grupy, wpisaniu ewentualnych uwag i zaakceptowaniu regulaminu i wymaganych zgód klikamy w przycisk ZAPISZ I OPŁAĆ.
13. Zostaniemy przekierowani na stronę, na której wybierzemy nasz bank lub w przypadku braku naszego banku wybierzemy opcję MASTERCARD/VISA , zaakceptujemy regulamin i klikniemy DALEJ.
14. Ostatnim krokiem będzie finalizowanie płatności poprzez kliknięcie przycisku  
**Aby sfinalizować płatność kliknij w poniższy przycisk**



15. Następnie zostaniemy przeniesieni na stronę serwisu PayU, na którym postępujemy zgodnie z instrukcjami na ekranie. Jeżeli cały proces płatności zostanie przeprowadzony prawidłowo wybrane zajęcia zostaną opłacone.
16. W przypadku wystąpienia problemów podczas płatności elektronicznej (zerwanie połączenie z internetem, wygaśnięcie sesji z powodu dłuższej nieaktywności) płatność możemy dokonać ponownie z poziomu naszego konta klikając przycisk OPŁAĆ TERAZ.

Adam Testowy (konto członka rodziny)						
#	Nazwa kursu	Grupa	Miejsce	Start	Status -	
482	<a href="#">Rysobokowanie</a>	Środa 17:30 (10-12 lat)	Centrum Kultury w Piasecznie	2016-09-28	🕒 oczekujący na płatność	<a href="#">opłać teraz</a>

17. Płatności za kolejne miesiące dokonujemy przez wejście na nasze konto i wybranie opcji PŁATNOŚCI

Adam Testowy (konto członka rodziny)						
#	Nazwa kursu	Grupa	Miejsce	Start	Status -	
482	<a href="#">Rysobokowanie</a>	Środa 17:30 (10-12 lat)	Centrum Kultury w Piasecznie	2016-09-28	✅ zapisany	<a href="#">płatności</a>

a następnie zaznaczenie kolejnej opłaty (kolor czerwony sygnalizuje płatność wymaganą)

Opłaty					
Wybór	Data należności	Kwota należności	Zapłacono	Do zapłaty	
<input type="checkbox"/>	2016-09-14		20,00 zł	20,00 zł	0,00 zł
<input type="checkbox"/>	2016-09-30		80,00 zł	80,00 zł	0,00 zł
<input type="checkbox"/>	2016-10-31		80,00 zł	0,00 zł	80,00 zł
<input type="checkbox"/>	2016-11-30		40,00 zł	0,00 zł	40,00 zł
<input type="checkbox"/>	2016-12-31		80,00 zł	0,00 zł	80,00 zł
<input type="checkbox"/>	2017-01-31		40,00 zł	0,00 zł	40,00 zł
<input type="checkbox"/>	2017-02-28		80,00 zł	0,00 zł	80,00 zł
<input type="checkbox"/>	2017-03-31		80,00 zł	0,00 zł	80,00 zł
<input type="checkbox"/>	2017-04-30		80,00 zł	0,00 zł	80,00 zł
<input type="checkbox"/>	2017-05-31		80,00 zł	0,00 zł	80,00 zł

[opłać wybrane raty](#)

18. Istnieje możliwość dokonania płatności za zajęcia w formie gotówkowej. W tym celu zapraszamy do naszej kasy głównej, która mieści się w Przystanku Kultura. Informacja o godzinach pracy kasy znajduje się na stronie [www.kulturagk.pl/](http://www.kulturagk.pl/)

19. W przypadku pytań lub wątpliwości zapraszamy do kontaktu:

- Zajęcia realizowane w Kino Uciecha – 501 123 077
- Zajęcia realizowane w Pijarska 40 – 501 123 078
- Zajęcia realizowane w Pijarska 1a – 515 944 204
- Zajęcia realizowane w Białka 9 – 501 123 077